



УПРАВЛЕНИЕ ФЕДЕРАЛЬНОЙ СЛУЖБЫ
ГОСУДАРСТВЕННОЙ СТАТИСТИКИ
ПО АРХАНГЕЛЬСКОЙ ОБЛАСТИ
И НЕНЕЦКОМУ АВТОНОМНОМУ ОКРУГУ

Индексы цен производителей промышленных товаров по Архангельской области, включая Ненецкий автономный округ



август 2022 года



ИНДЕКСЫ ЦЕН ПРОИЗВОДИТЕЛЕЙ И ПОТРЕБИТЕЛЬСКИХ ЦЕН

В % К ДЕКАБРЮ ПРЕДЫДУЩЕГО ГОДА

**ИНДЕКС ЦЕН ПРОИЗВОДИТЕЛЕЙ
ПРОМЫШЛЕННЫХ ТОВАРОВ
И ПОТРЕБИТЕЛЬСКИХ ЦЕН**

Август 2022г. к декабрю 2021г., %



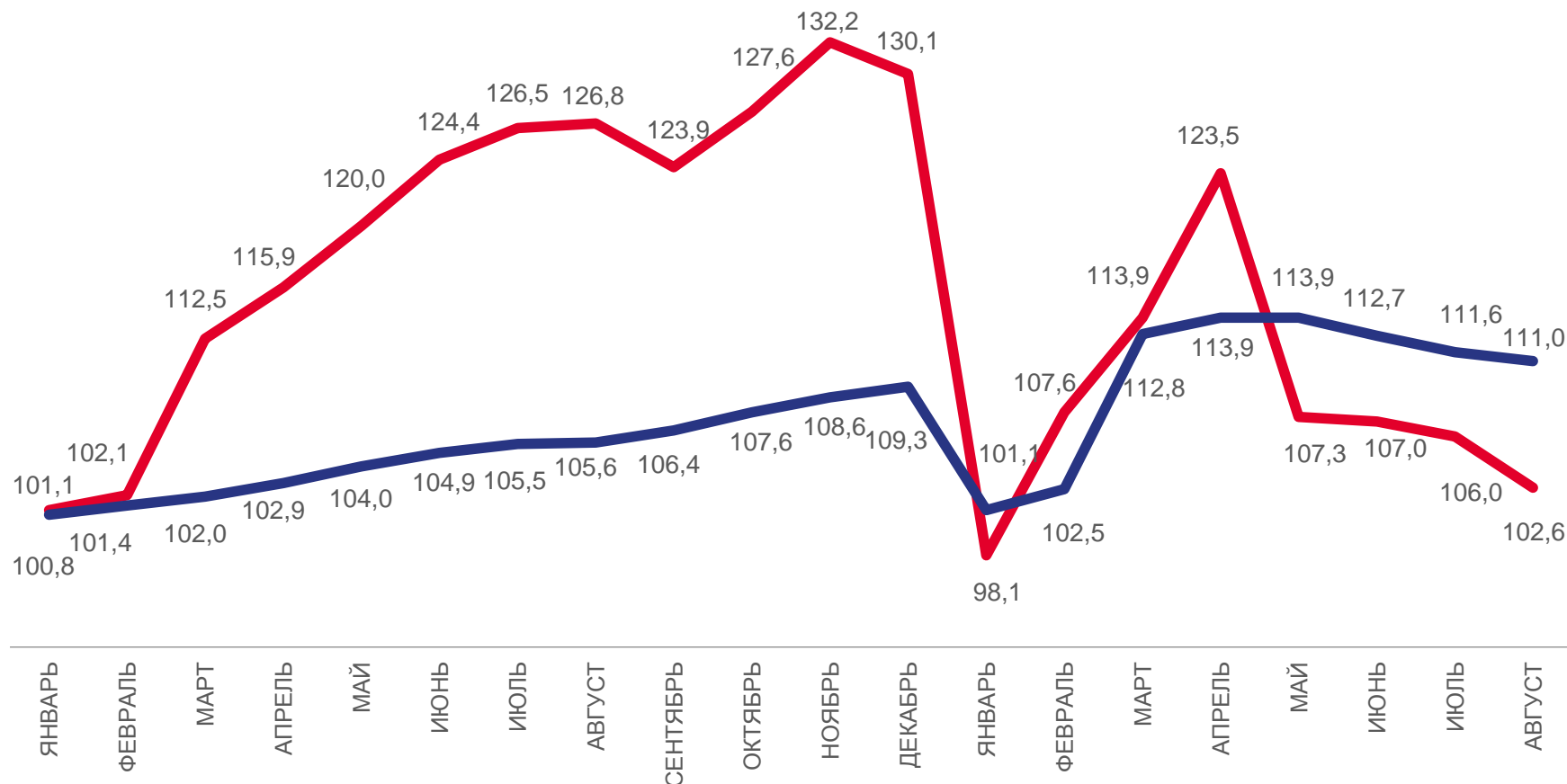
102,6

Индекс цен производителей



111,0

Индекс потребительских цен



2021

2022



Потребительские цены на товары и услуги



Цены производителей промышленных товаров





ИНДЕКСЫ ЦЕН ПРОИЗВОДИТЕЛЕЙ ПРОМЫШЛЕННЫХ ТОВАРОВ В % К ПРЕДЫДУЩЕМУ МЕСЯЦУ

ИНДЕКС ЦЕН ПРОИЗВОДИТЕЛЕЙ ПРОМЫШЛЕННЫХ ТОВАРОВ

Август 2022г. к июлю 2022г., %



96,9

Индекс цен производителей




95,1

Добыча полезных ископаемых



97,4

Обрабатывающие производства



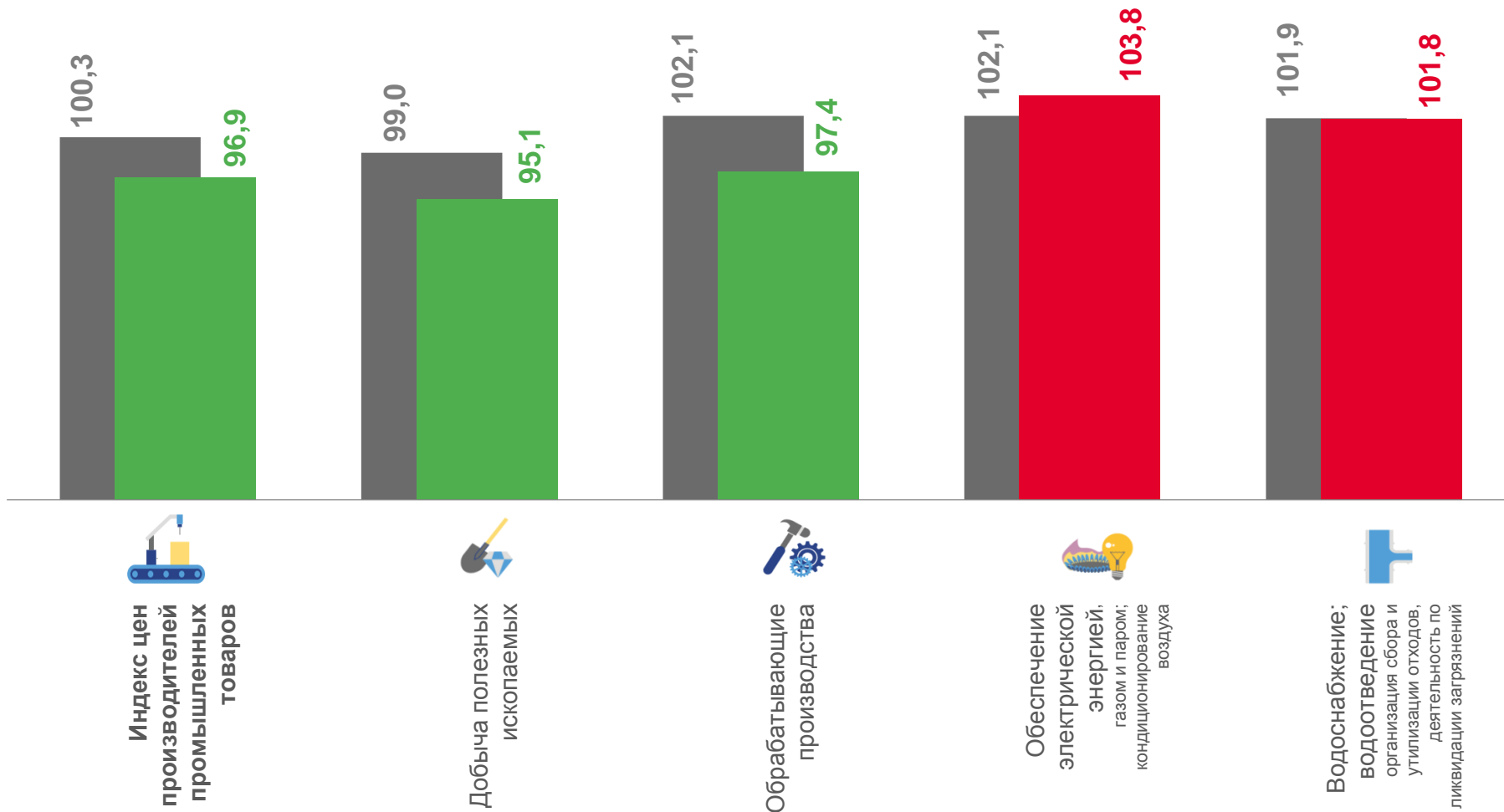
103,8

Обеспечение электрической энергией,
газом и паром; кондиционирование воздуха



101,8

Водоснабжение; водоотведение,
организация сбора и утилизации отходов,
деятельность по ликвидации загрязнений



■ Август 2021г. к июлю 2021г.

■ Август 2022г. к июлю 2022г.



ИНДЕКСЫ ЦЕН ПРОИЗВОДИТЕЛЕЙ ПРОМЫШЛЕННЫХ ТОВАРОВ

В % К ДЕКАБРЮ ПРЕДЫДУЩЕГО ГОДА

ИНДЕКС ЦЕН ПРОИЗВОДИТЕЛЕЙ ПРОМЫШЛЕННЫХ ТОВАРОВ

Август 2022г. к декабрю 2021г., %



Индекс цен производителей

102,6



Добыча полезных ископаемых

103,6



Обрабатывающие производства

101,0



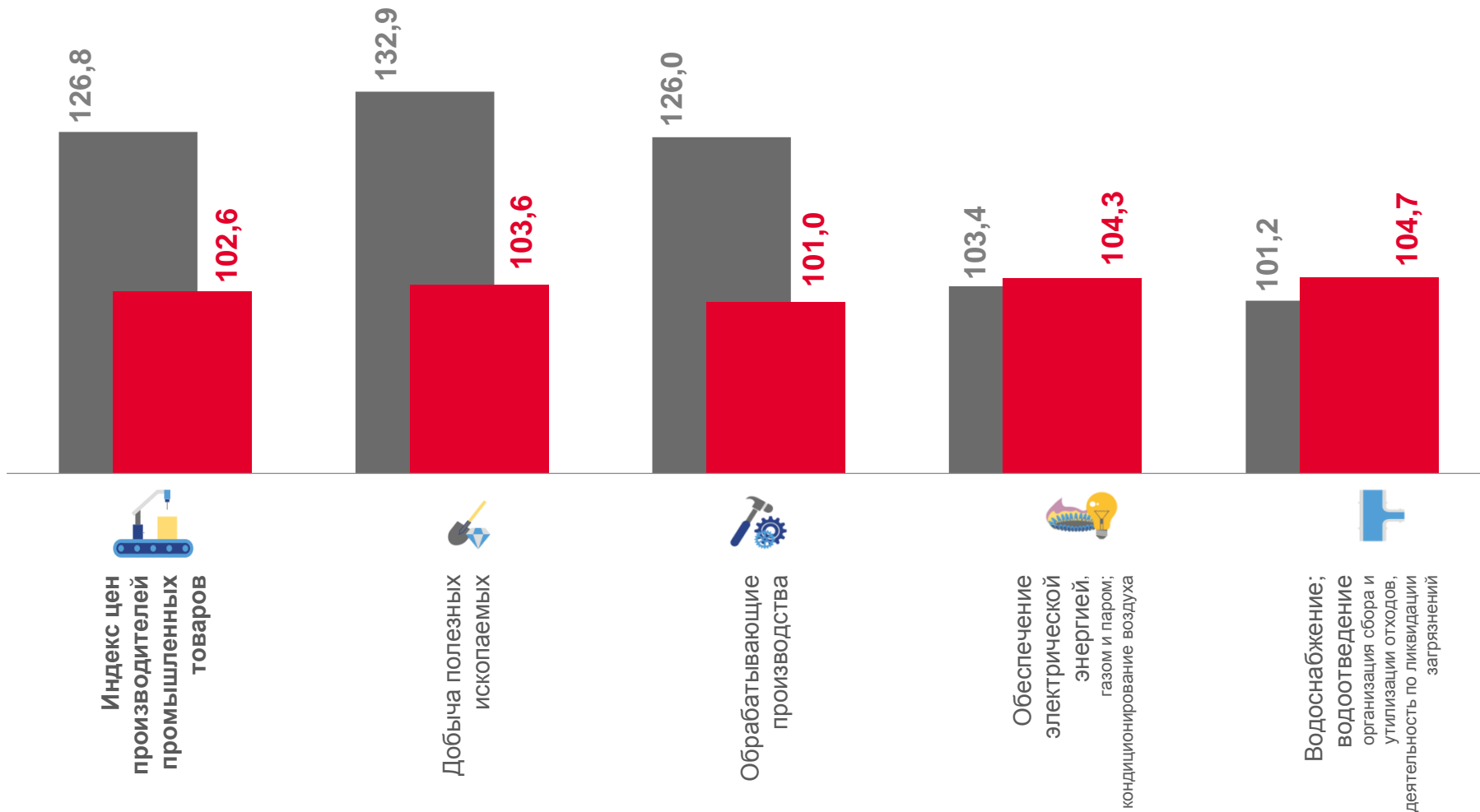
Обеспечение электрической энергией, газом и паром; кондиционирование воздуха

104,3



Водоснабжение; водоотведение, организация сбора и утилизации отходов, деятельность по ликвидации загрязнений

104,7



■ Август 2021г. к декабрю 2020г.

■ Август 2022г. к декабрю 2021г.



ИНДЕКСЫ ЦЕН ПРОИЗВОДИТЕЛЕЙ ПРОМЫШЛЕННЫХ ТОВАРОВ

В % К СООТВЕТСТВУЮЩЕМУ МЕСЯЦУ ПРЕДЫДУЩЕГО ГОДА

ИНДЕКС ЦЕН ПРОИЗВОДИТЕЛЕЙ ПРОМЫШЛЕННЫХ ТОВАРОВ


Август 2022г. к августу 2021г., %

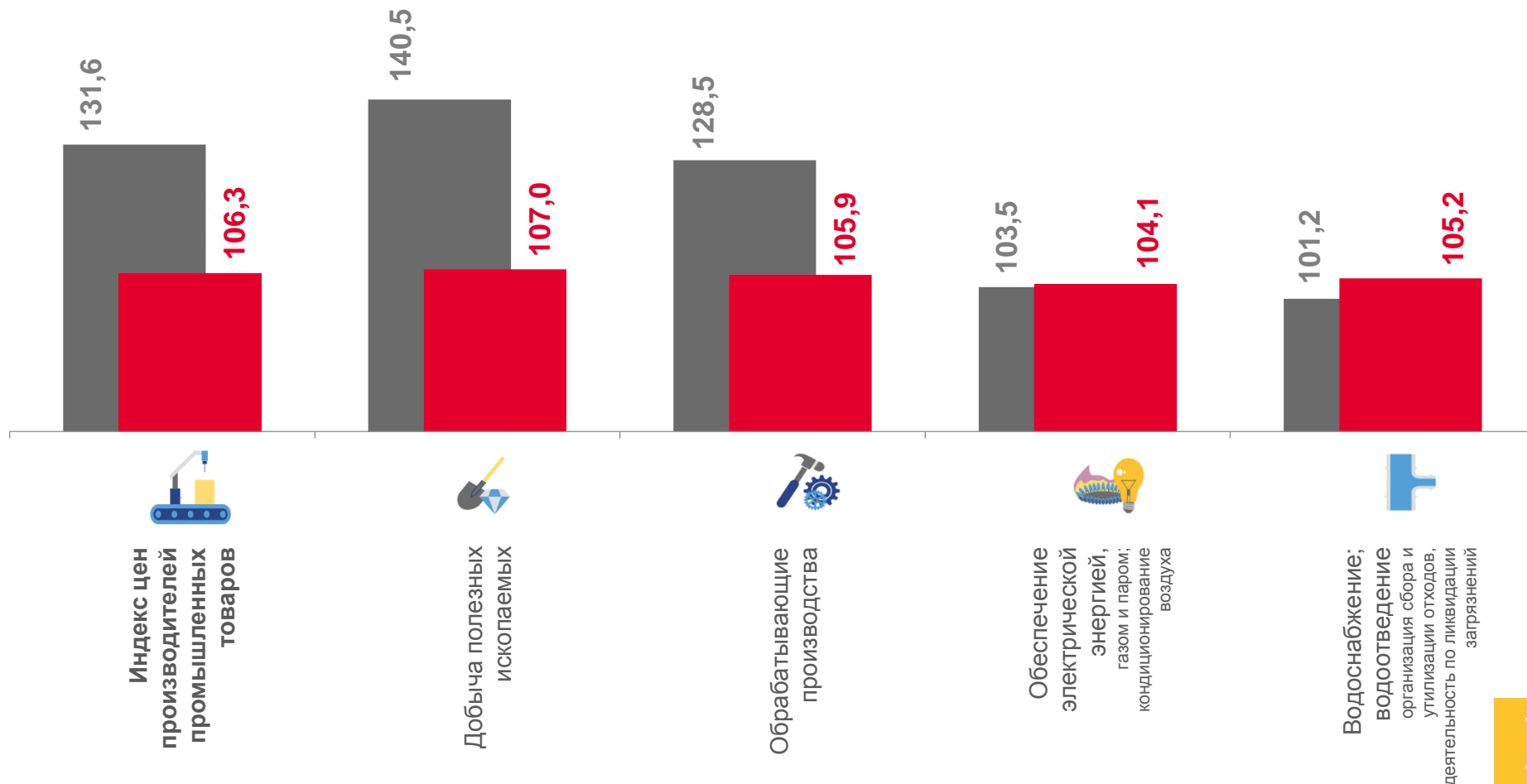
 **106,3**
Индекс цен производителей

 **107,0**
Добыча полезных ископаемых

 **105,9**
Обрабатывающие производства

 **104,1**
Обеспечение электрической энергией, газом и паром; кондиционирование воздуха

 **105,2**
Водоснабжение; водоотведение, организация сбора и утилизации отходов, деятельность по ликвидации загрязнений



■ Август 2021г. к августу 2020г.

■ Август 2022г. к Августу 2021г.





ИНДЕКСЫ ЦЕН ПРОИЗВОДИТЕЛЕЙ ПРОМЫШЛЕННЫХ ТОВАРОВ

В % К СООТВЕТСТВУЮЩЕМУ ПЕРИОДУ ПРЕДЫДУЩЕГО ГОДА

ИНДЕКС ЦЕН ПРОИЗВОДИТЕЛЕЙ ПРОМЫШЛЕННЫХ ТОВАРОВ


Январь-август 2022г. к январю-августу 2021г., %

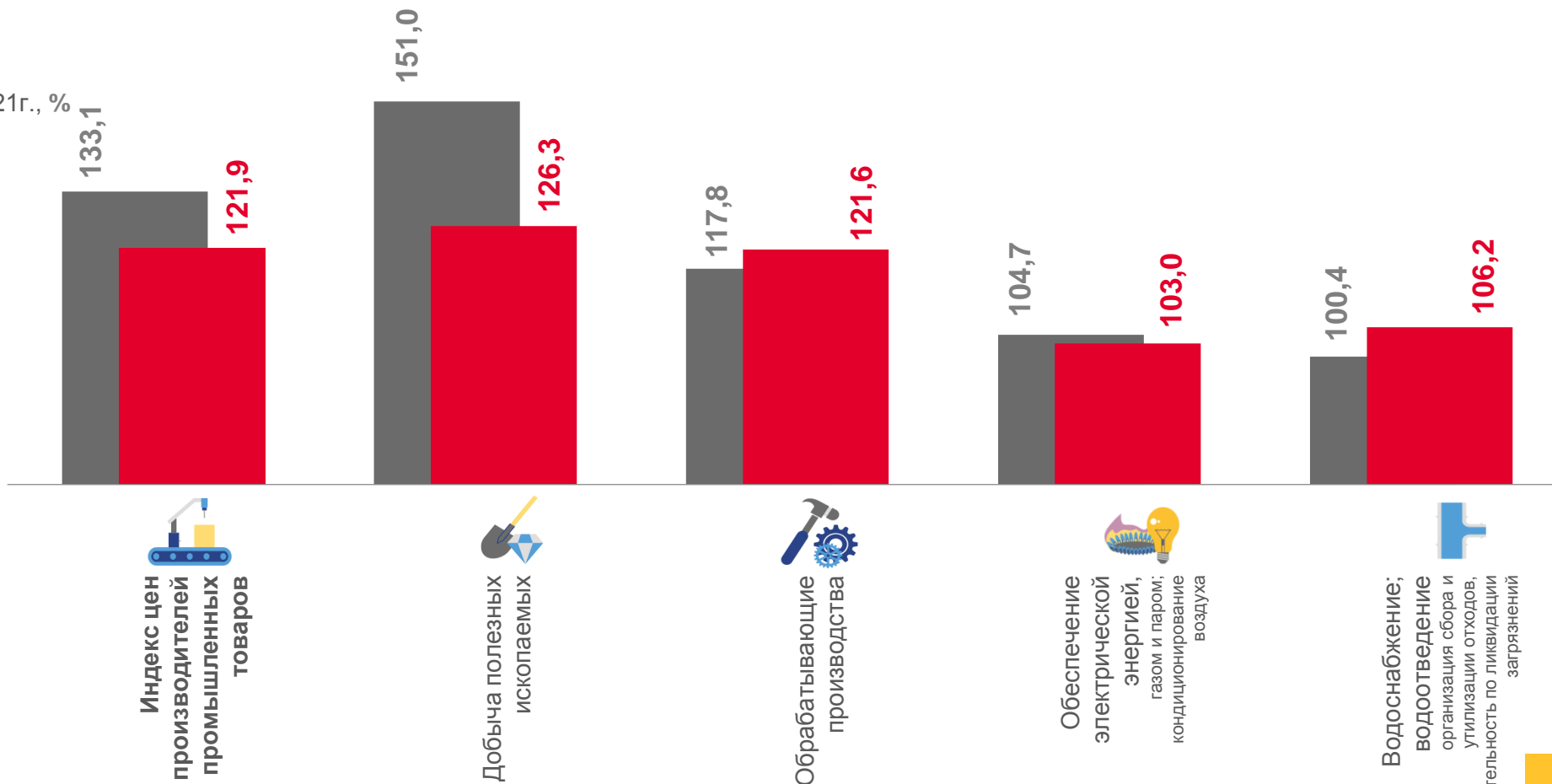
 **121,9**
Индекс цен производителей

 **126,3**
Добыча полезных ископаемых

 **121,6**
Обрабатывающие производства

 **103,0**
Обеспечение электрической энергией, газом и паром; кондиционирование воздуха

 **106,2**
Водоснабжение; водоотведение, организация сбора и утилизации отходов, деятельность по ликвидации загрязнений



■ Январь-август 2021г. к январю-августу 2020г.

■ Январь-август 2022г. к январю-августу 2021г.

